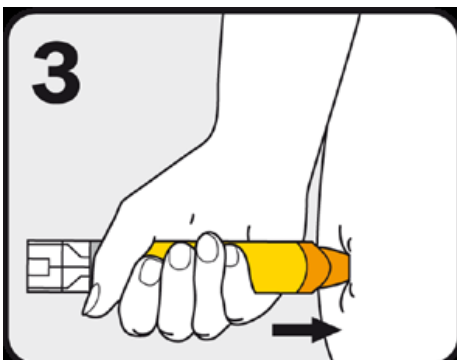
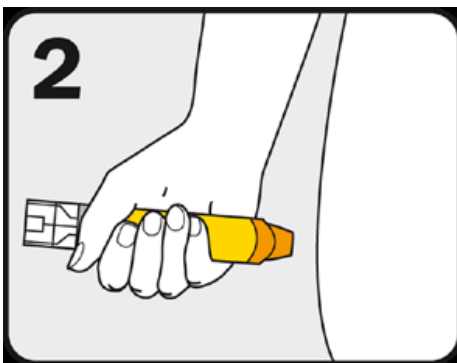
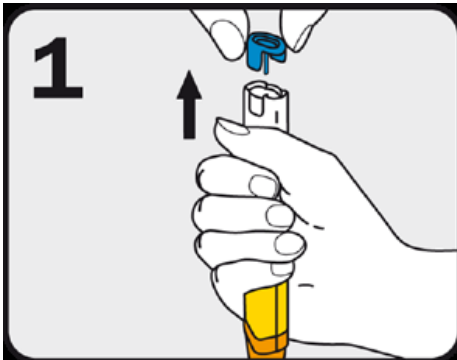


Како се дава инјекција со EpiPen®

(со сино заштитно капаче и инјекција со портокалов врв)



1. Фатете го EpiPen цврсто со шаката и **ПОВЛЕЧЕТЕ ГО СИНОТО ЗАШТИТНО КАПАЧЕ.**

2. **ПОСТАВЕТЕ ЈА ИНЈЕКЦИЈАТА СО ПОРТОКАЛОВИОТ ВРВ** наспроти надворешниот дел на средниот дел од бедрото (без или со облека).

3. **ПРИТИСНЕТЕ СИЛНО** додека не слушнете или почувствувате шклоцнување и држете ја инјекцијата 10 секунди.

ИЗВАДЕТЕ го EpiPen. Масирајте го местото каде што сте ја ставиле инјекцијата 10 секунди.

Преводите на “ASCIA – Прва помош при анафилакса” и “Како да дадете инјекција со EpiPen” добија финансиска поддршка преку образовна стипендија од Alphapharm.