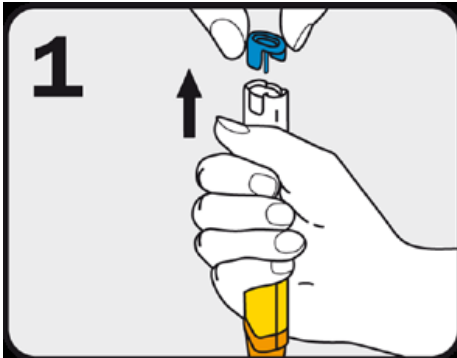
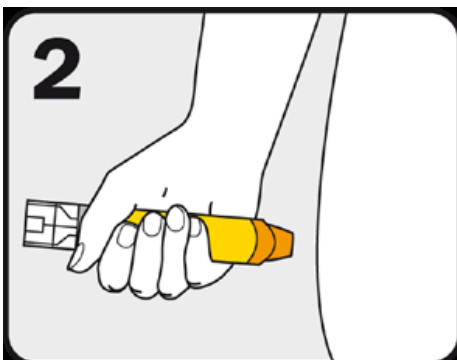


Come azionare l'EpiPen®

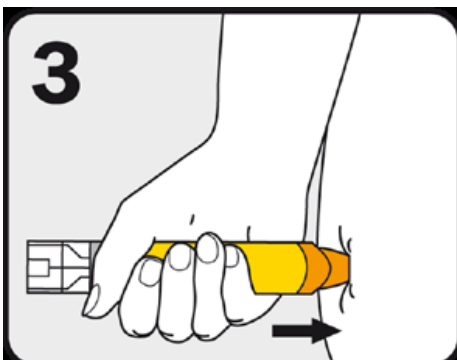
(con cappuccio di sicurezza di colore azzurro ed estremità dell'ago di colore arancione)



1. Stringere il pugno attorno all'EpiPen e TOGLIERE IL CAPPuccio DI SICUREZZA DI COLORE AZZURRO.



2. APPOGGIARE L'ESTREMITÀ DI COLORE ARANCIONE su un punto a metà della parte esterna della coscia (con o senza vestiario).



3. PREMERE ENERGIcAMENTE finché si sente o si prova uno scatto e tenere l'autoiniettore sul punto per 10 secondi.

RIMUOVERE l'EpiPen.
Massaggiare il punto dell'iniezione per 10 secondi.

La traduzione delle pubblicazioni "Istruzioni di pronto soccorso ASCIA per l'anafilassi" e "Come azionare l'EpiPen" è stata supportata da una sovvenzione di Alphapharm per iniziative educative.