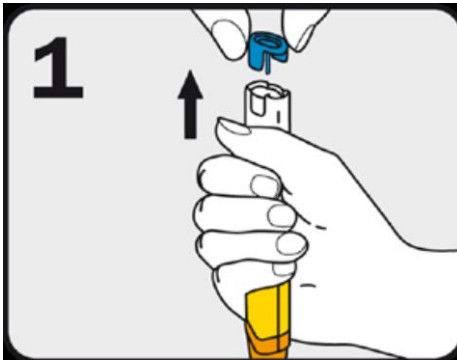
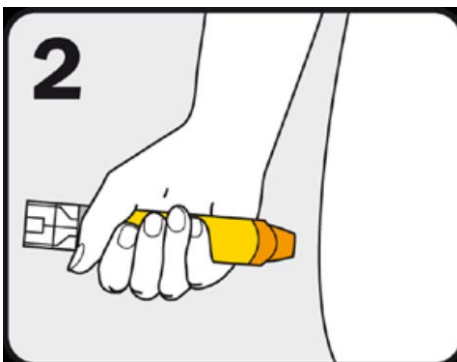


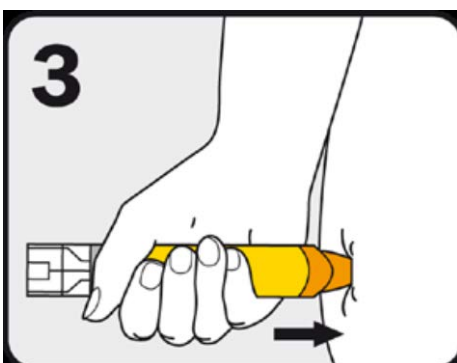
Comment utiliser l'auto-injecteur EpiPen[®] (How to give EpiPen[®])



1. Tenez fermement le corps de l'auto-injecteur EpiPen dans la main et RETIREZ LE CAPUCHON DE SÉCURITÉ BLEU.



2. ORIENTEZ LA POINTE ORANGE vers le milieu de la face extérieure de la cuisse (avec ou sans vêtement).



3. ENFONCEZ FERMEMENT la pointe orange dans la cuisse jusqu'à ce que vous entendiez ou ressentiez un déclic et maintenez l'auto-injecteur dans cette position pendant 10 secondes.

RETIREZ l'auto-injecteur EpiPen. Massez l'endroit de l'injection pendant 10 secondes.