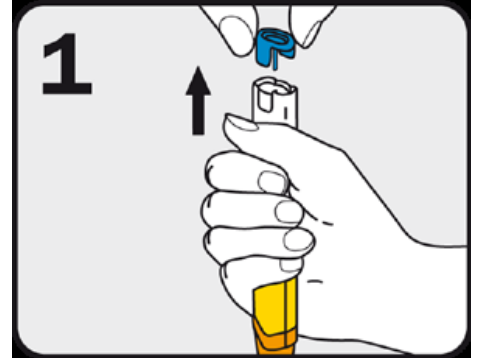


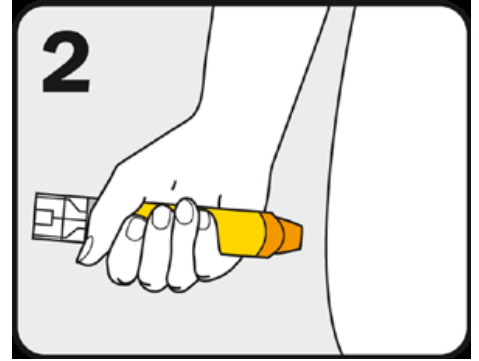
كيفية الحقن بمحقن EpiPen®

(ذي غطاء الأمان الأزرق وطرف الإبرة البرتقالي)

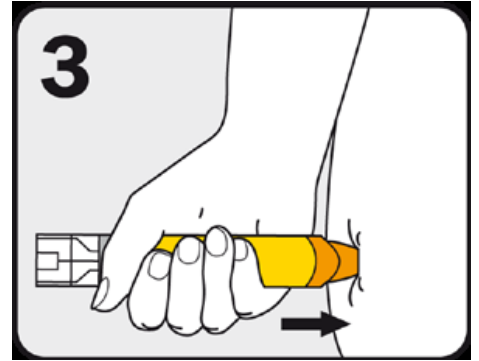
1. اقبض على محقن EpiPen وانزع غطاء الأمان الأزرق.



2. ضع الطرف البرتقالي قبالة منتصف خارج الفخذ (سواء بدون ملابس أو من فوقها).



3. اضغط بقوة حتى تسمع نقرة أو تشعر بها واستمر في الضغط لمدة 10 ثوانٍ.



أزل محقن EpiPen
ثم دلك موضع الحقن لمدة 10 ثوانٍ.

تم دعم ترجمات "إسعافات ASCIA الأولية
لفرط الحساسية" و"كيفية الحقن بمحقن EpiPen"
بواسطة منحة توعية من Alphapharm.