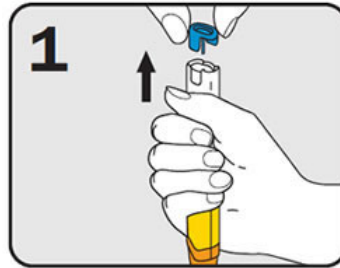


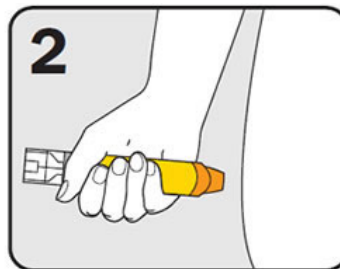


วิธีการใช้ EpiPen® (How to give EpiPen®)

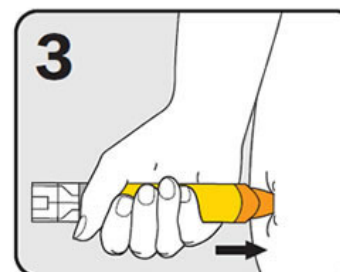
เครื่องฉีดอะดรีนาลีน (อีพิเนฟริน) แบบอัตโนมัติ (adrenaline (epinephrine) autoinjectors)



1. ทำกำปั้นรอบ EpiPen®
และดึงจุกเปิดปลดกั๊ก สีฟ้าออก



2. ยึดขาไว้หนึ่งและนำปลายด้านสีส้ม
แนบที่กลางต้นขา
ด้านนอก (นอกหรือในเสื้อผ้า)



3. กดลงจนสุด
จนกว่าได้ยินหรือรู้สึกถึงเสียงคลิก
กดค้างไว้ 3 วินาที
จากนั้นดึง EpiPen® ออก

© 2018 ASCIA

ASCIA is the peak professional body of clinical immunology/allergy specialists in Australia and New Zealand
Website: www.allergy.org.au