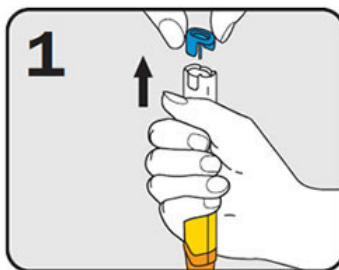
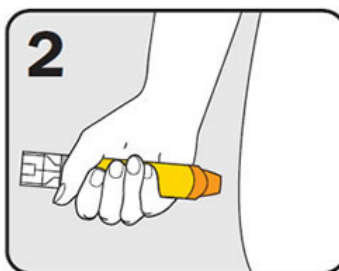


## ວິທີໃຊ້ເຂັມສັກຢາ EpiPen®

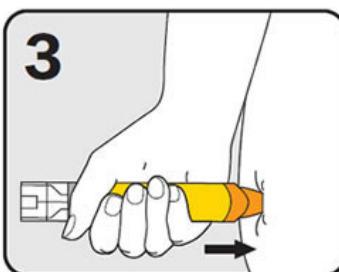
ເຂັມສັກຢາອັດຕະໂນມັດ ອາເດຣນາລິນ (ເອປີເນຟຣິນ)



1. ກຳເຂັມສັກຢາ EpiPen® ໃຫ້ແໜ້ນໆ ແລະດຶງເອົາຝາອັດກັນຄວາມປອດໄພສີ່ພ້າອອກ



2. ຈັບຂາໄວ້ໃຫ້ໝັ້ນແລະເອົາ ຫຼອດຟາກສີສົ້ມແນໃສ່ຕົ້ນຂາສ່ວນກາງ (ມີເຄື່ອງນຸ່ງຫຼີບໍ່ມີເຄື່ອງນຸ່ງ)



- a. ຍູ້ເຂົ້າແຮງໆຈົນໄດ້ຍິນສຽງຫຼືຮູ້ສຶກວ່າດັງກລິກແລະຈຶ່ງໄວ້3ວິນາທີ ດຶງເອົາເຂັມສັກຢາ EpiPen® ອອກ