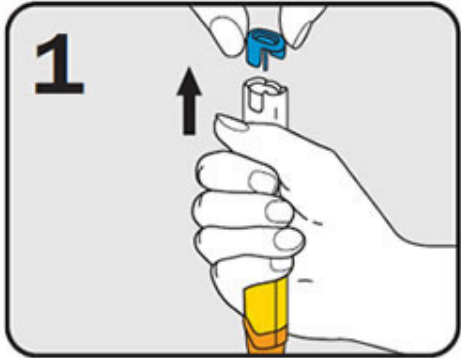
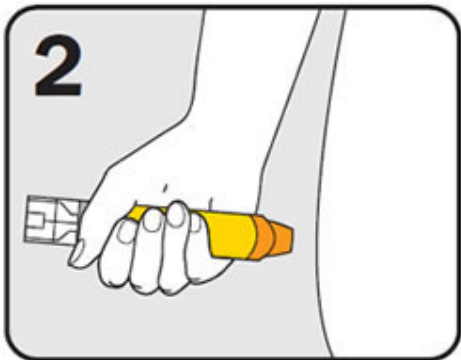


에피펜[®] 또는 에피펜[®]Jr 아드레날린 (에피네프린) 자가주사기 주사 방법

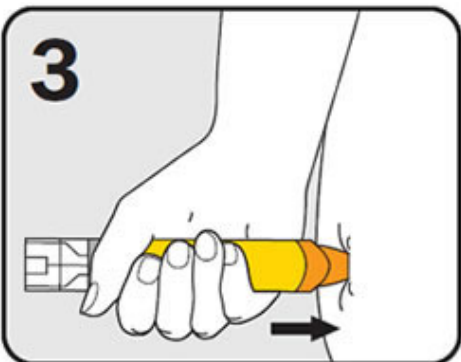
(How to give EpiPen[®] or EpiPen[®]Jr adrenaline (epinephrine) autoinjectors)



1. 에피펜[®]을 손으로 감싸 쥐고 파란색 안전 장치를 빼냅니다.



2. 다리를 고정시키고 오렌지색 끝부분을 넓적다리 중간의 바깥쪽에 댍니다(옷을 입거나 벗은 채로).



3. 찰각하는 소리나 느낌이 있을 때까지 세게 누르고 3 초 동안 유지합니다.

에피펜[®] 을 제거합니다

주의: 주사기 라벨의 사용설명과 상관없이 모든 에피펜[®]을 누른 그대로 3초 동안 유지해야 합니다.