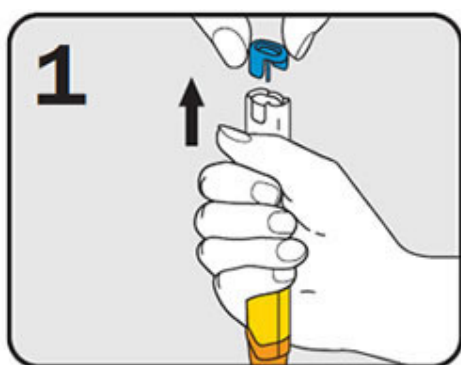
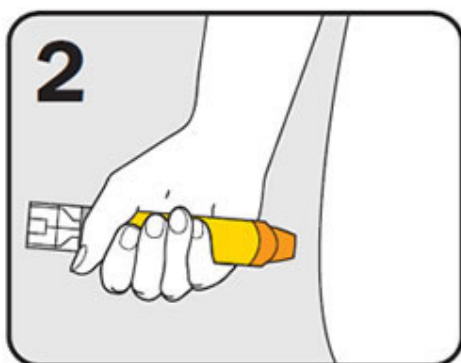


エピペン®とエピペン®ジュニアアドレナリン(エピネフリン)
自己注射薬の使い方

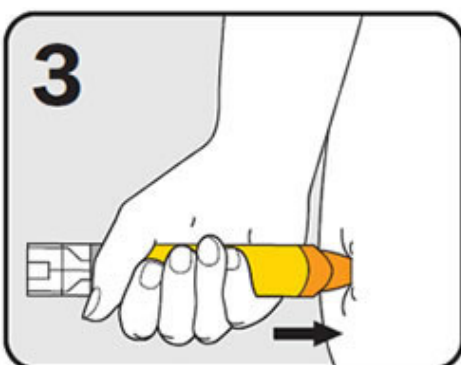
(How to give EpiPen® or EpiPen® Jr adrenaline (epinephrine) autoinjectors)



1. エピペン®を片手でしっかり握り
青色の安全キャップを外します。



2. 足を動かさないようにし、オレンジ色の
ニードルカバーを太ももの
前外側に押し付けます（服の上から
でもよい）。



3. 「カチッ」と音がするまで強く押し
付けそのまま3秒間待ちます。

エピペン®を太ももから抜き取り
ます。

注：取扱説明書などの内容にかか
わらずエピペン®は注射後3秒間
待つようにして下さい。