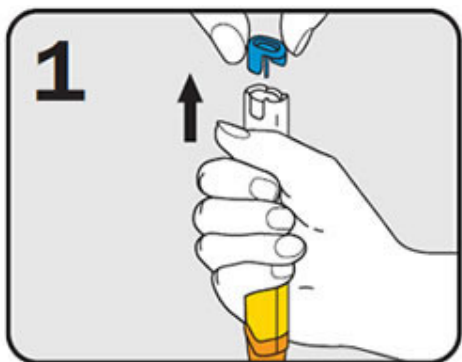
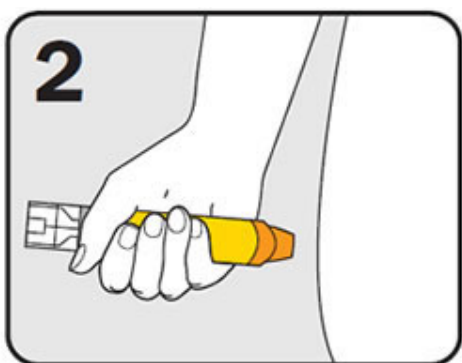


EpiPen[®] 與少兒版 EpiPen[®]Jr 腎上腺素自動注射器使用指示

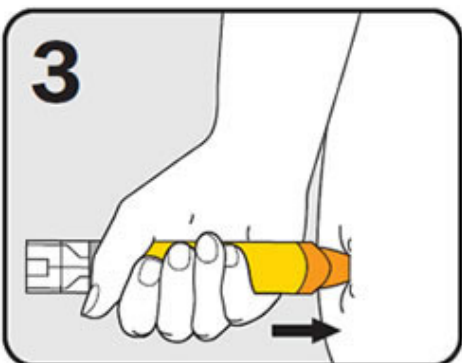
(How to give EpiPen[®] or EpiPen[®]Jr adrenaline (epinephrine) autoinjectors)



1. 用拳握住 EpiPen[®]，拉出藍色保安蓋。



2. 固定大腿，將注射器的橙色一端抵住大腿外側（隔衣服或直接接觸皮膚均可）。



3. 用力按下注射器，聽到或感覺有“卡”響聲后保持 3 秒鐘。

移除 EpiPen[®]

注意：所有的 EpiPen[®]都需要在注射后保持 3 秒鐘，無論注射器標籤上如何指示。