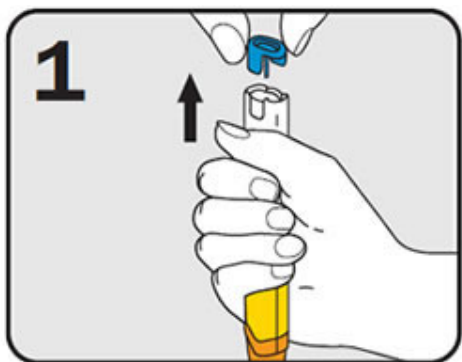
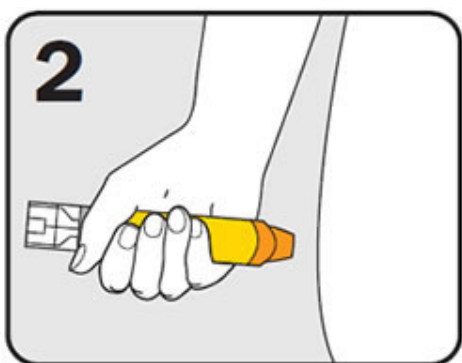


如何使用 EpiPen[®] 和少儿版 EpiPen[®] 肾上腺素自动注射器

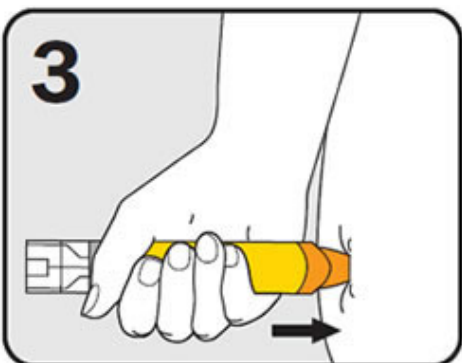
(How to give EpiPen[®] or EpiPen[®]Jr adrenaline (epinephrine) autoinjectors)



1. 用拳握住 EpiPen[®]，拔出蓝色安全盖。



2. 固定大腿，将注射器的橙色端抵住大腿外侧（隔衣裤或直接接触皮肤均可）。



3. 用力按下注射器，听到或感到有“卡”声响后保持 3 秒钟。

移除 EpiPen[®]

注意：所有的 EpiPen[®] 都需要在注射后保持 3 秒钟，无论注射器标签上如何指示。