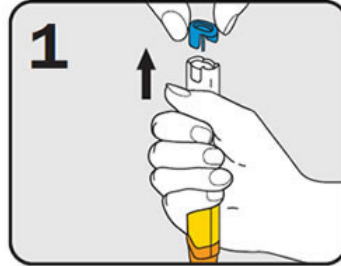


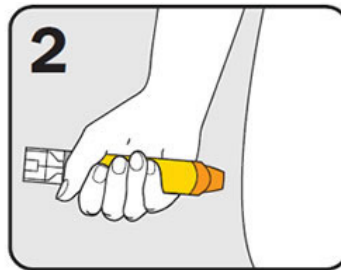
របៀបប្រើ EpiPen®

ប្រដាប់ចាក់អាលឺរហ្សីស្ទូនស្វ័យប្រវត្តិ



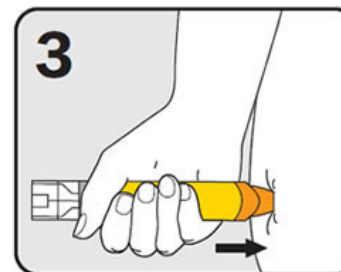
1. ក្តាប់ជុំវិញ EpiPen®

ហើយទាញគំរេបសុវត្ថិភាពពណ៌ខៀវចេញ



2. ទប់ជើងឱ្យស្ងៀម ហើយដាក់ចុងនៃ

ផ្នែកពណ៌ទឹកក្រូចផ្តិតបន្តិចផ្នែកខាងក្រៅនៃភ្នៅ
ត្រង់ចំណុចកណ្តាល (ទោះមាន ឬគ្មានសំលៀកបំពាក់ក្តី)



3. សង្កត់លើភ្នៅឱ្យឆ្ងាំង រហូតពណ៌លេង (ខ្ចីក)

ហើយទប់ឱ្យជាប់ រយៈពេល ៣ វិនាទី

រួចដក EpiPen® ចេញ